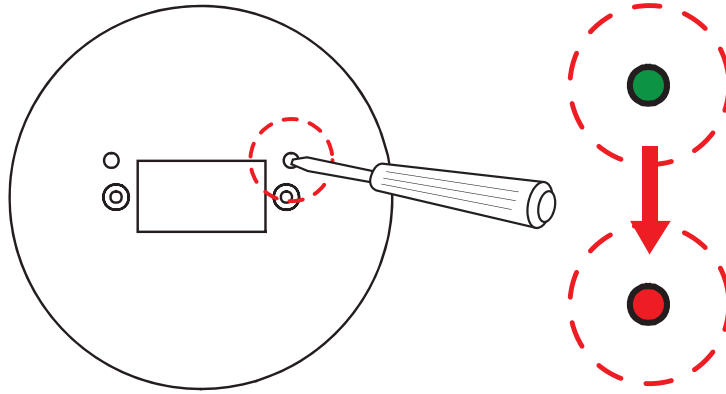


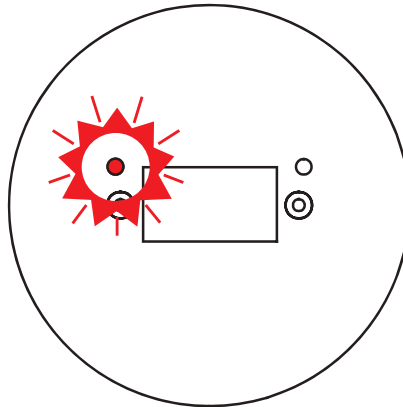
# Funksystem aufbauen **Relaismodul Ei428**

1



Den Hauscodierungstaster bei anliegender Versorgungsspannung durch das kleine Loch im Gehäuse drücken, bis die LED-Farbe von GRÜN zu ROT wechselt. Anschließend loslassen.

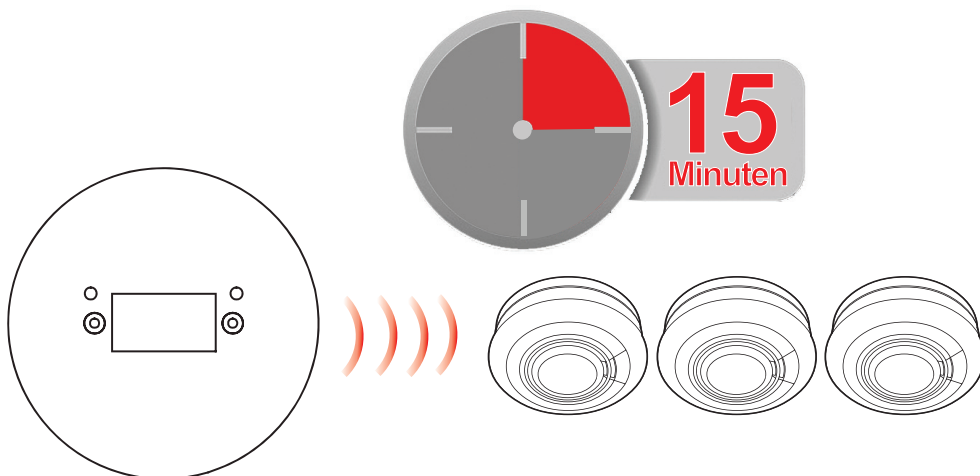
2



blinkt  
für einen  
Moment

Die LED blinkt für einen Moment ROT auf, wenn das Gerät in den Hauscodierungsmodus schaltet.

3



Ab jetzt steht ein Zeitfenster von 15 Minuten für die Vernetzung des Relaismoduls mit den anderen Komponenten des Funksystems zur Verfügung.

Ab hier wie oben beschrieben